


専用応募ハガキの作り方


- この用紙をA4サイズ原寸でプリントしてください。
- キリトリ線で切り取ってください。



- 中央のヤマオリ線で山折りしてください。



- 裏面全体を「のり」でしっかりと貼り合わせてください。



「サントリー ザ・プレミアム・モルツ〈香る〉エール12缶が当たる！」 キャンペーン専用応募ハガキ

郵便ハガキ

WEB

101-8691

所定の料金の
切手をお貼り
ください

日本郵便株式会社 神田郵便局 私書箱47号
29553

「サントリー ザ・プレミアム・モルツ
〈香る〉エール12缶が当たる！」
キャンペーン係

※黒色のボールペンで必要事項をきれいに記入ください。
(※こすると消えるペンは使用しないでください。)

フリガナ					
お名前 (姓)	(名)				
〒	□□□□	都道府県			
ご住所	市区郡		年齢	歳	
	アパート・マンション名		性別	1.男 2.女	
電話番号	()	-	性別	1.男 2.女	
応募点数	0.5点	1点	1.5点	合計	応募口数
	枚	枚	枚	点	口

応募締切：2019年4月25日(木)当日消印有効

【個人情報取り扱いについて】ご記入いただいた個人情報は、サントリービール株式会社およびサントリーホールディングス株式会社が、応募資格の確認(20歳以上)、賞品の発送、サントリー商品及びサントリー ザ・プレミアム・モルツに関するアンケートやキャンペーンのご案内、ダイレクトメールの発送の他、個人を特定しない統計的情報として共同利用させていただきます。
管理責任者：サントリーホールディングス株式会社

ザ・プレミアム・モルツ〈香る〉エール
12缶が当たる キャンペーン
6点応募 抽選で500名様に当たる!

応募シール貼付欄

1	2	3	4	5	6
7	8	9	10	11	12
13	14	15	16	17	18

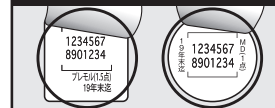
※当応募ハガキでの応募は、応募シール18枚までとさせていただきます。

注意事項

応募シールは2枚合わせとなっております。
1層目をめくり、**2層目のシリアルナンバーの記載がある面**をはがれないように透明テープでしっかりと貼りください。
応募シール1層目のみの貼付は、無効となりますのでご注意ください。

※応募シール同士が重ならないように貼り付けをお願いします。

2層目のシールのみ貼付。



1層目のシールは、ご応募に必要ありません。



※プリンターの設定を「A4サイズ、横向き、ページの拡大/縮小：なし」にして印刷してください。

※62円切手で送れるハガキの重さの規格は2g~6gです。2g未満または6gを超える場合には料金が62円以上かかる場合がございますのでご注意ください。重さが分からない場合は、お手数ですが郵便局にてご確認ください。

※まわりだけを貼り合わせ、中に空間ができた場合など貼り付けが不十分な場合、封書扱いとなり郵便料金が変わってまいりますのでご注意ください。